




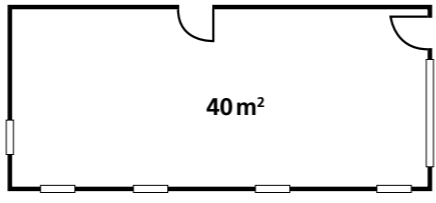
Räumlichkeiten Übersicht

Es gibt viele gute Gründe, sich bei seinen Mitarbeitenden, Partnern, Vereinsmitgliedern, Lieferanten, Aktionären etc. mit einem nachhaltigen Anlass in Erinnerung zu rufen. Wir bieten Ihnen den passenden Rahmen und die Räumlichkeiten dazu. Auf den folgenden Seiten haben wir für Sie alle Räumlichkeiten mit detailliertem Beschrieb aufgeführt.


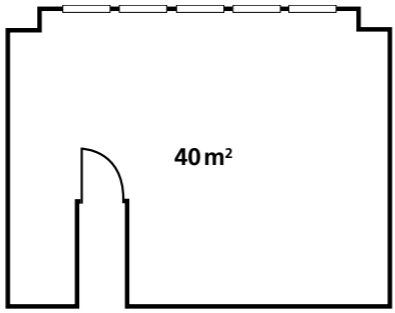


Raumangebot

	Raummiete		1/2 Tag		m ²	Konzert- bestuhlung	Seminar- bestuhlung	U-Form	Tischgruppen	Restaurant- bestuhlung	
	1/1 Tag		CHF	EUR							
	CHF	EUR	CHF	EUR							
Berghotel Schwägalp											
Zellwegerstube	120.00	96.00	80.00	64.00	40	50	30	20 (Block)	–	40	Berghotel Schwägalp Zellwegerstube
Konferenzraum	120.00	96.00	80.00	64.00	40	30	–	14 (Block)	–	–	Konferenzraum
Restaurant-Säli	–	–	–	–	66	–	–	–	–	50	Restaurant-Säli
Alte Bahn	160.00	128.00	110.00	88.00	70	65	30	20	–	–	Alte Bahn
Vorraum Alte Bahn	160.00	128.00	110.00	88.00	64	70	30	25	–	–	Vorraum Alte Bahn
Restaurant	–	–	–	–	95	–	–	–	–	60	Restaurant
Schwägalpstube	400.00	320.00	260.00	208.00	129	170	60	30	60 (6x10)	100	Schwägalpstube
Talstation Schwebbahn											
Medienraum Talstation	120.00	96.00	80.00	64.00	87	135	60	30	–	–	Talstation Schwebbahn Medienraum
Gasthaus Passhöhe											
Arvenstübli Passhöhe	120.00	96.00	80.00	64.00	17	–	–	12	25 (5x5)	25	Gasthaus Passhöhe Arvenstübli
Gaststube Passhöhe	–	–	–	–	35	–	–	–	36 (3x12)	50	Gaststube
Säntisgipfel											
Selun	80.00	64.00	60.00	48.00	12	–	–	8 (Block)	–	–	Säntisgipfel Selun
Panorama-Säli	250.00	200.00	170.00	136.00	58	60	35	20	24 (6x4)	50	Panorama-Säli
Terrassen-Säli	250.00	200.00	170.00	136.00	58	60	35	20	24 (6x4)	50	Terrassen-Säli
Schwarzwaldblick	250.00	200.00	170.00	136.00	91	40	30	20	33	–	Schwarzwaldblick
Panorama-Restaurant	–	–	–	–	260	–	–	–	90 (15x6)	180	Panorama-Restaurant
Terrassen-Restaurant	–	–	–	–	163	–	–	–	60 (10x6)	100	Terrassen-Restaurant
Appenzeller Event-Halle	800.00	640.00	520.00	416.00	270	250	100	50	40 (10x4)	150	Appenzeller Event-Halle
Panorama-Halle	800.00	640.00	520.00	416.00	350	500	–	–	–	–	Panorama-Halle


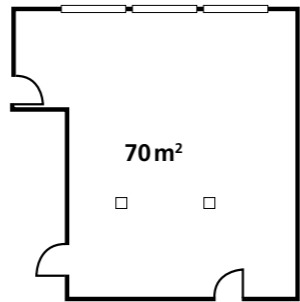
Zellwegerstube L x B x H: 10m x 4m x 2.3m 20–50 Personen Internet: –


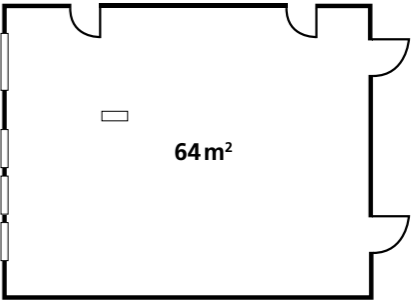
Konferenzraum L x B x H: 8.7m x 4.6m x 2.4m 14–30 Personen Internet: W-LAN




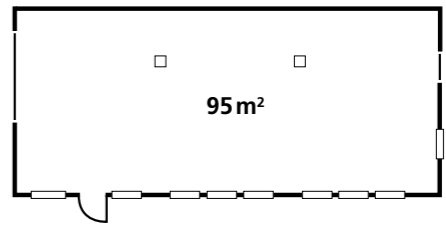

Restaurant-Säli L x B x H: 10m x 6.6m x 2.7m 50 Personen Internet: –


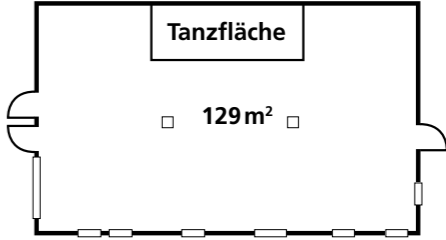
Alte Bahn L x B x H: 9.2m x 7.6m x 2.5m 20–65 Personen Internet: W-LAN

Vorraum Alte Bahn L x B x H: 9.5m x 6.8m x 2.4m 25–70 Personen Internet: W-LAN






Restaurant L x B x H: 15.7m x 6.2m x 2.6m 60 Personen Internet: –


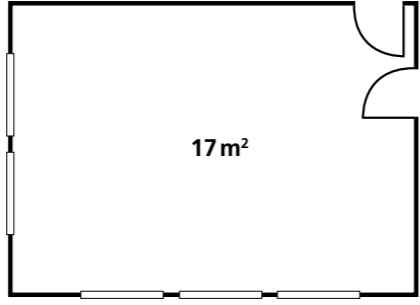
Schwägalpstube L x B x H: 15.5m x 8.3m x 2.3m 30–170 Personen Internet: W-LAN

Talstation Säntis-Schwebbahn


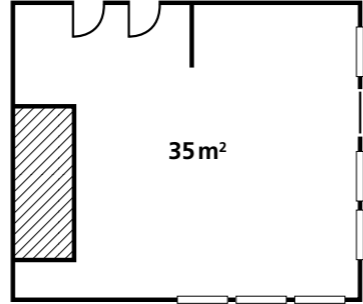



Medienraum L x B x H: 16.2m x 5.4m x 2.7m 30–135 Personen Internet: KABEL

Gasthaus Passhöhe


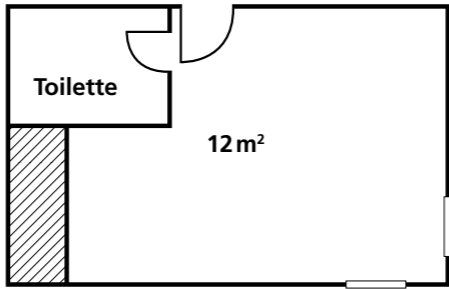



Arvenstübli L x B x H: 5.1 m x 3.3 m x 2.3 m 12–25 Personen Internet: –

Gasthaus L x B x H: 6.4 m x 5.6 m x 2.3 m 36–50 Personen Internet: –


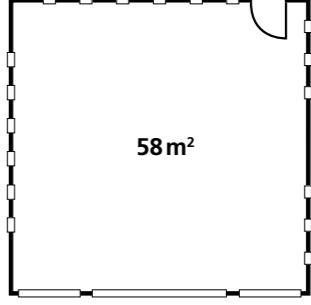
Säntisgipfel


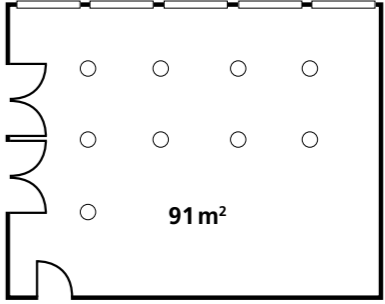
Selun L x B x H: 4.1 m x 3.7 m x 2.2 m 8 Personen Internet: W-LAN




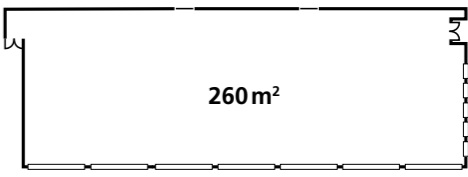

Panorama-Säli L x B x H: 7.9 m x 7.4 m x 2.9 m 20–60 Personen Internet: W-LAN


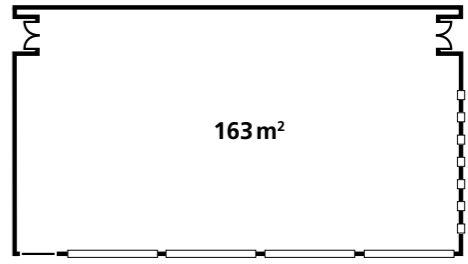
Terrassen-Säli L x B x H: 7.9 m x 7.4 m x 3 m 20–60 Personen Internet: W-LAN

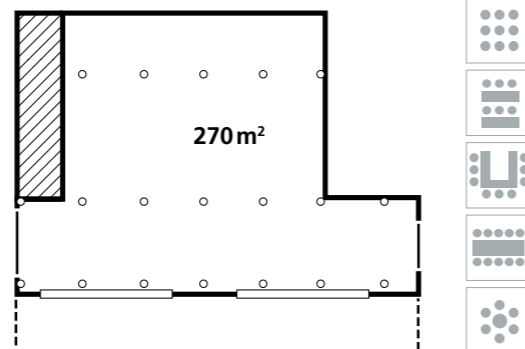
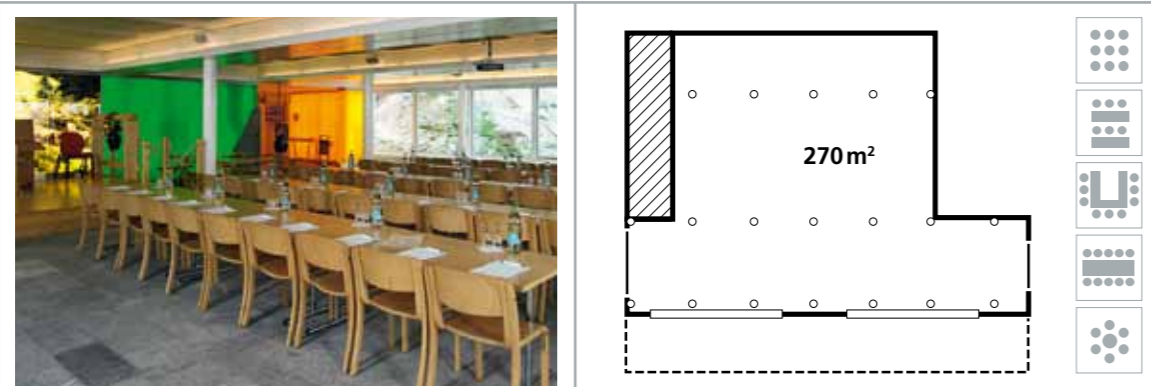
Schwarzwaldblick L x B x H: 13 m x 7 m x 2.2 m 20–40 Personen Internet: W-LAN

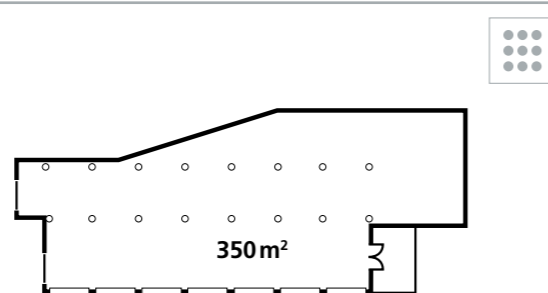

Panorama-Restaurant L x B x H: 27 m x 9.6 m x 2.9 m 90–180 Personen Internet: W-LAN

Terrassen-Restaurant L x B x H: 17.8 m x 9.2 m x 3 m 60–100 Personen Internet: W-LAN



Appenzeller Event-Halle L x B x H: 17.5 m x 15.5 m x 2.5 m 50–250 Personen Internet: W-LAN



Panorama-Halle L x B min./max. x H min./max.: 28 m x 10.5/14.9 m x 2.5/5.3 m 500 Personen Internet: W-LAN

Gipfeltreffen.

MOHNL Mosterei Möhl St.Gallerstrasse 213 9320 Arbon Telefon 071 447 40 74 www.moehl.ch

...atemberaubend sicher.

Nationale Suisse
 Generalagentur St.Gallen / Appenzell
 Jürg Moser
 9001 St.Gallen
 Tel. +41 71 228 84 10
www.nationalesuisse.ch

die Kunst des Versicherns **nationale suisse**

Unwiderstehlich.

Die echten Appenzeller Bärlı-Biber sind so lecker, da kann niemand widerstehen. Auch als Werbeträger mit Firmenaufdruck ist der Leckerbissen heiss begehrt: www.baerli-biber.ch

Bischofberger AG · Appenzeller Biber- und Nuss-Spezialitäten · 9057 Weissbad · Tel. 071 798 90 10